


50TJ

DESCRIPCIÓN

El modelo 50TJ es una trituradora de mandíbulas de 16" x 28" (400mm x 700mm) montada sobre orugas, equipada con un alimentador de grizzly vibratorio de velocidad variable y accionado hidráulicamente. Esto optimiza el proceso de trituración al desviar los finos de la cámara de trituración hacia el transportador de salida para reducir los costos de desgaste. La cama de alimentación está equipada con placas de desgaste que se reemplazan fácilmente durante los períodos de mantenimiento. Las mandíbulas hidráulicas ajustables instantáneas permiten tamaños de productos de salida de 1" a 5" (30mm a 120mm). El sistema de control remoto inalámbrico significa el funcionamiento de la trituradora desde la seguridad de una excavadora o cabina de cargador.

Estas trituradoras son muy simples de usar y increíblemente económicas de operar. La compra del 50TJ para el reciclaje de residuos de demolición y construcción es un método rentable para reducir los costos del relleno sanitario mediante el reciclaje en el sitio y la reducción de escombros de demolición en un producto utilizable. Un imán de cinta cruzada es estándar en esta trituradora para el beneficio adicional de eliminar el acero que se encuentra en sus escombros y también para reciclar este acero "de desecho" para obtener una ganancia financiera adicional. Supresión de polvo también se incluye estándar.

El 50TJ simplemente no puede ser igualado por su confiabilidad, rendimiento y versatilidad de cualquier producto similar en el mercado. Simplemente coloque la trituradora en su posición, seleccione el tamaño de salida deseado, inicie la trituradora y el sistema de transporte y comience a triturar. ¡Operativo en menos de 5 minutos!



CARACTERÍSTICAS ESTÁNDAR

- Abertura de la mandíbula de 16" x 28" (400mm x 700mm)
- Tamaño promedio del producto 1" a 5" (30mm a 120mm)
- Motor Diesel Deutz 75HP (56kw)
- Alimentador Grizzly
- Consumo de combustible aprox. 2.2 galones (10l) por hora
- Salida hasta 50 toneladas (45,359kg) por hora
- Sistema de supresión de polvo
- Sistema de control remoto inalámbrico para todas las funciones
- Pala cargadora recomendada 24" a 36" (610mm a 914mm)

DIMENSIONES

- Longitud: 23'-10" (7.25m)
- Anchura: 7'-3" (2.20m)
- Altura máxima: 9'-2" (2.8m)
- Altura de carga: 7'-6" (2.65m)
- Peso: 26,067 libras (11,824kg)




20TJ

DESCRIPCIÓN

El modelo 20TJ es una trituradora de mandíbulas montada sobre orugas de 10" x 20" (250mm x 500mm) que cuenta con un alimentador vibratorio accionado hidráulicamente operado por el auricular del control remoto. Las mordazas ajustables hidráulicas instantáneas permiten tamaños de productos de salida que van desde 3/4" hasta 3" (20mm hasta 100mm). Con solo 5'-6" (1.7m) de ancho, el 20TJ puede ingresar a sitios donde el acceso y el espacio pueden ser limitados. La supresión de polvo se incluye de serie en esta unidad por medio de boquillas de rociado de agua fina que utilizan presión estándar de manguera doméstica.

Esta trituradora es muy popular entre las empresas de excavación que desean aplastar en el lugar o aquellas que buscan reducir el costo de su relleno sanitario. El 20TJ hace un trabajo rápido de concreto reforzado, ladrillo, porcelana y otros productos agregados. La trituración con esta máquina puede ahorrar miles de dólares al crear un producto utilizable.

Se puede transportar fácilmente de un sitio a otro mediante un remolque y puede estar en funcionamiento a los 5 minutos de su llegada. El sistema de control remoto inalámbrico hace que el 20TJ sea una operación de un solo hombre. El 20TJ proporciona una confiabilidad y rendimiento sin igual en su clase de tamaño.



CARACTERÍSTICAS ESTÁNDAR

- Apertura de la mandíbula de 10" x 20" (250mm x 500mm)
- Tamaño promedio del producto 3/4" a 3" (20mm a 100mm)
- Motor diesel 4-cylinder Kubota 25HP (1.5kw)
- El consumo de combustible aprox 1.1 galones (5l) por hora
- Salida hasta 17 a 22 toneladas (15,422 a 19,958kg) por hora
- Sistema de supresión de polvo
- Sistema de control remoto inalámbrico para todas las funciones
- Excavadora cargada
- Alimentador vibratorio
- Banda transportadora de productos finos de 16" de ancho
- Pala cargadora recomendada 18" a 24" (457 a 610mm)

DIMENSIONES

- Longitud: 14'-5" (4.40m)
- Anchura: 5'-6" (1.66m)
- Altura de carga: 6'-5" (1.96m)
- Peso: 6,737 libras (3,056kg)




10TJ

DESCRIPCIÓN

El modelo 10TJ es una trituradora de mandíbulas montada sobre orugas de 7" x 16" (170mm x 400mm) que ofrece. Controles manuales fáciles de usar. La mandíbulas ajustables hidráulicas instantáneas permiten. Los tamaños de los productos de salida van desde 3/4" hasta 3" (20mm hasta 80mm). La supresión del polvo es. También incluido como estándar en el 10TJ.

Estas trituradoras son ideales para jardineros, pequeños constructores y desarrolladores. Esta máquina es muy simple de usar y muy asequible para funcionar. El Modelo 10TJ simplemente no puede ser igualado por su confiabilidad, rendimiento y versatilidad por cualquier modelo similar en el mercado. El uso de esta unidad para trituración a pequeña escala es un método muy rentable de reduciendo los escombros en material utilizable. Esta máquina portátil puede ser En sitio y trituración en menos de 5 minutos.

El Modelo 10TJ puede pasar por una puerta estándar, haciendo Jardines de patio interior y zonas de difícil acceso de fácil acceso. Esta pequeña pero poderosa hace un trabajo rápido de concreto reforzado, ladrillo, productos de porcelana, vidrio y otros agregados.



CARACTERÍSTICAS ESTÁNDAR

- Apertura de la mandíbula de 7"x16" (170mm x 400mm)
- Tamaño promedio del producto 3/4" a 3" (20mm a 80mm)
- Accionado hidraulico
- Accionado por el motor diesel de 15HP (11kw) Kubota
- Rango de salida de 7 a 9 toneladas (3.2 a 4kg) por hora
- Sistema de supresión de polvo
- No se necesita excavadora para cargar la trituradora
- Tolva de 50" x 28" (1,270mm x 711mm)
- Tamaño de alimentación de 12" a 18" (305mm x 203mm)

DIMENSIONES

- Longitud: 9'-10" (3.00m)
- Anchura: 2'-6" (.775m)
- Altura de carga: 5'-2" (1.58m)
- Peso: 2,698 libras (1,224kg)




90TS

DESCRIPCIÓN

Esta planta de cribado autónoma viene completa con una tolva receptora, una criba de dos pisos, un motor diesel de tres cilindros y tres transportadores de apilamiento, todos montados en un chasis con control remoto. Está diseñado para clientes que necesitan tres productos seleccionados y es ideal para paisajismo, campos de golf y áridos triturados y arena.

El material filtrado se puede separar exactamente donde se necesita en el sitio. Se puede eliminar la contaminación de gran tamaño y tamaño insuficiente para crear productos acabados utilizables a partir de residuos. Puede ser alimentado por una excavadora o directamente desde un transportador triturador.

Las dimensiones compactas y el bajo peso permiten su fácil transporte y los transportadores plegables hidráulicamente permiten que la planta se configure en minutos. Todas las funciones se activan con un solo botón, lo que aumenta su facilidad de uso.



CARACTERÍSTICAS ESTÁNDAR

- Tolva de alimentación
- Elección de mallas de criba o arpa de alambre
- Control remoto
- Máximo capacidad de salida de 90 toneladas (40.8kg) por hora (dependiendo de la aplicación)
- Motor diesel Kubota 25HP (1.85kw) refrigerado por agua
- Consumo de combustible aprox. .88 galones (3.3l) por hora
- Banda de productos de gran tamaño y tamaño mediano de 22" (558mm)
- Banda de productos finos de 19" (483mm)
- Funcionalidad de un toque

DIMENSIONES

	Operando	Viajar
• Longitud:	18'-4" (5.58m)	14'-1" (4.29m)
• Anchura:	10'-10" (3.31m)	6'-2" (1.88m)
• Altura:	7'-2" (2.19m)	7'-10" (2.39m)
• Peso:	6,292 libras (2,854kg)	6,292 libras (2,854kg)


20SJ

DESCRIPCIÓN

El modelo 20SJ es una trituradora de mandíbulas estacionaria de 10" x 20" (250mm x 500mm). Utilizando la misma trituradora que nuestro modelo 20TJ, esta máquina también tiene instantánea mandíbulas hidráulicas ajustables que permiten tamaños de productos de salida que varían desde 3/4" hasta 3" (20mm hasta 100mm). Asimismo, la supresión de polvo también es estándar en este máquina.

Estas trituradoras también son populares entre los jardineros, los pequeños constructores / empresas de demolición, reciclaje de residuos y desarrolladores, así como el sector agrario. La trituradora Modelo 20SJ puede ser accionada por el uso de paquetes de energía hidráulicos o a través del suministro hidráulico auxiliar. Desde un tractor, cargador compacto o planta similar. Este modelo está disponible con acoplamiento de tres puntos o accesorio de mini-cargadora. También está equipado de serie con puntos de elevación para una máquina elevadora. Por favor, pregunte por los detalles de Requerimientos hidráulicos. Las versiones eléctricas también están disponibles.

Utilice el Modelo 20SJ para proyectos de trituración a pequeña escala como un método rentable para evitar la eliminación y los gastos de transporte. Simplemente mueva la trituradora a su posición, conecte su energía hidráulica / eléctrica fuente y ya está listo para triturar en menos de 5 minutos. El 20SJ aplasta fácilmente una variedad de productos de tipo agregado.



CARACTERÍSTICAS ESTÁNDAR

- Apertura de la mandíbula de 7" x 16" (178mm x 406mm)
- Apertura de la mandíbula de 10" x 20" (250mm x 500mm)
- Tamaño promedio del producto 3/4" a 3" (20mm a 100mm)
- Elección de potencia hidráulica o eléctrica
- Salida hasta 17 a 22 toneladas (15,422 a 19,958kg) por hora
- Excavadora cargada idealmente o puede ser cargada a mano

DIMENSIONES

- Longitud: 9'-10" (2.98m)
- Anchura: 2'-6" (.79m)
- Altura de carga: 5'-2" (1.85m)
- Peso: 3,637 libras (1,650kg)




10SJ

DESCRIPCIÓN

El modelo 10SJ es una trituradora de mandíbulas estacionaria de 7" x 16" (170mm x 400mm). Utilizando el la misma trituradora que nuestro modelo 10TJ, esta máquina también tiene instantánea mandíbulas hidráulicas ajustables que permiten tamaños de productos de salida que varían desde 3/4" hasta 3" (20mm hasta 100mm). Del mismo modo, esta unidad también viene con supresión de polvo. Incluido como estándar.

Estas trituradoras son utilizadas por jardineros, pequeños constructores / demoliciones, empresas, reciclaje de residuos y desarrolladores, así como el sector agrícola. La trituradora Modelo 10SJ puede ser accionada por el uso de centrales hidráulicas o cualquier fuente de alimentación hidráulica auxiliar de un tractor u otra planta similar. Las versiones eléctricas también están disponibles.

El Modelo 10SJ puede utilizarse para proyectos de trituración a pequeña escala para un método rentable para evitar la eliminación y los gastos de transporte. Simplemente mueva la trituradora a su posición, enchufe su hidráulico / eléctrico fuente de energía y usted está listo para aplastar en ningún momento! El 10SJ puede Aplastar fácilmente una variedad de productos de tipo agregado.



CARACTERÍSTICAS ESTÁNDAR

- Apertura de la mandíbula de 7"x16" (170mm x 400mm)
- Tamaño medio del producto 3/4" a 3" (20mm a 100mm)
- Elección de potencia hidráulica o eléctrica
- Salida de 7 a 9 toneladas (3.2 a 4kg) por hora
- No se necesita excavadora para cargar la trituradora
- Se alimenta fácilmente a mano

DIMENSIONES

- Longitud: 4'-3" (1.31m)
- Anchura: 3'-2" (.96m)
- Altura de carga: 4'-11" (1.50m)
- Peso: 2,032 libras (922kg)

